

ЗАДЪЛЖИТЕЛНИ МЕРКИ ЗА ИНФОРМАЦИЯ И ПУБЛИЧНОСТ

а) Билбордове

Общината следва да издигне билборд на строителната площадка, ако дейността отговаря на следните условия:

- общото публично финансиране надвишава 500 000 евро;
- дейностите включват финансиране на инфраструктура или строителни работи.

На билборда задължително трябва да бъде отбелязан приносът на Европейския съюз и на държавния бюджет и следната текстова и визуална информация:

- Наименованието на проекта с бенефициент ПУДООС;
- Флагът на ЕС и названията “Европейски съюз”, “Европейски фонд за регионално развитие” – тази информация трябва да заема минимум 25% от площта на билборда;
- Логото и слоганът на ОПОС;
- Логото на НСРР;
- Общата стойност на финансирането в български лева;
- Информация за размера на европейското и националното съфинансиране, представени в български лева;
- Начална и крайна дата на изпълнение на дейностите.

Допустимо е на билборда да бъде визуализирано и логото/емблемата/гербът на общината, както и стойността на съфинансирането, осигурено от общината, в случай че има такава.

Примерна визия на билборда:



Дизайнът на билборда трябва да бъде съгласуван с МЗ на ОПОС.

Билбордът следва да бъде поставен на подходящо място на или в близост до строителната площадка, където може лесно да се забележи от обществеността.

Билбордовете се отстраняват не по-късно от шест месеца след приключване на работата и се заменят с постоянни обяснителни табели.

б) Постоянни обяснителни табели

Общината трябва да постави постоянна обяснителна табела на видно място, достъпно за широката общественост (съобразно размера на сградата или мястото), ако дейността отговаря на следните условия:

- общото публично финансиране надвишава 500 000 евро;
- дейностите включват финансиране на инфраструктура или строителни работи.

Табелите трябва да съдържат същите основни елементи, които са указани по-горе по отношение на билбордовете, но без датите за начало и край на проекта.

Дизайнът на табелата трябва да бъде съгласуван с МЗ на ОПОС.

Монтирането на една обяснителна табела е минимално изискване. Монтажът на табелата трябва да се извърши в рамките на една седмица след датата на отстраняване на билборда.

в) Информационни табели

Общината трябва да постави информационна табела на видно място, достъпно за широката общественост (съобразно размера на сградата или мястото), в случаите когато стойността на дейностите е по-малка от 500 000 евро. Минималният допустим размер на табелата е 70 x 50 см.

Табелите трябва да съдържат същите основни елементи, които са указани по-горе по отношение на билбордовете.

Монтажът на табелата трябва да се извърши в рамките на един месец след датата на сключване на договора с ПУДООС.

г) Публични събития

ПУДООС следва да организира едно публично събитие годишно за представяне на напредъка относно изпълнението на дейностите по закриване, финансирани от ОП „Околна среда 2007 – 2013 г.". Подходящи формати са организирането на конференции, пресконференции и/или информационни дни.

Публичните събития трябва да бъдат предварително анонсирани по подходящ начин чрез разпространение на прессъобщение до средствата за масово осведомяване и/или публикуване на рекламно-информационно каре в национална печатна медия. Предварителна информация за събитието трябва да бъде публикувана и на интернет-страницата на ПУДООС.

В залата на подходящо място трябва да бъдат поставени плакати и/или да бъде монтиран информационен банер /транспарант/, популяризиращи ОП „Околна среда 2007 – 2013 г." и ЕС/ЕФРР. Следва да се използва възможността в залата да бъдат поставени знамената на Европейския съюз и на Република България.

След приключване на събитието се изготвя и разпространява прессъобщение, в което резюмирано се представя напредъка по изпълнението на дейностите по закриване. Текстът се публикува и на интернет страницата на ПУДООС. Датата на провеждане на публичното събитие се координира с УО на ОПОС.

Всички документи, публикации и рекламно-информационни материали, свързани със събитието, трябва да отговарят на изискванията за визуализация /напр.: прессъобщения, мултимедийни презентации, плакати и др./.

Примерна визия за прессъобщение:

Уважаеми колеги,

/Текст на съобщението до средствата за масово осведомяване/

С уважение,

/Име и подпис/

За контакти:

/име, телефон и електронен адрес/

Дата

Този документ е създаден с финансовата подкрепа на Европейския съюз чрез Оперативна програма „Околна среда 2007 – 2013 г.". Цялата отговорност за съдържанието на документа се носи от /изписва се наименованието на бенефициента/ и при никакви обстоятелства не може да се приема, че този документ отразява официалното становище на Европейския съюз и правителството на Република България, представявано от Министерство на околната среда и водите.



д) Интернет

Общината е длъжна да публикува на подходящо място на своята интернет страница подробна информация за дейностите по закриване, финансирани от ОПОС. Публикацията трябва да бъде направена в рамките на два дни от датата на сключване на договора с ПУДООС. Материалът трябва да съдържа минимум следната информация:

- наименование на проекта с бенефициент ПУДООС;
- стойност на финансирането;
- стойност на европейското и национално съфинансиране;
- цел;
- основни дейности и етапи за изпълнение;
- очаквани резултати;
- срок за изпълнение;
- информация за контакти с ръководителя на изпълнението на дейностите,

както и друга информация по преценка на общината.

Публикацията трябва да съдържа всички задължителни елементи за визуализацията на проекти, финансирани по ОПОС.


Общината следва да публикува на своята интернет страница и всички съобщения до средствата за масово осведомяване, които е разпространила във връзка с финансираните дейности по ОПОС.

Публикуването на интернет банер с линк към официалната интернет страница на ОПОС е задължително изискване. Банерът, визуализиращ логото на ОПОС, може да бъде изтеглен от интернет страницата на програмата: <http://ope.moew.government.bg/>. Препоръчително е банерът да бъде позициониран на подходящо място на заглавната страница. Банерът трябва да бъде активен през целия период на изпълнение на дейностите.

е) Информационни стикери

При закупуване на машини и/или оборудване, предназначено за постоянно инсталиране във връзка с изпълнението на дейностите или в резултат от тях, общината следва да постави стикер (лепенка) на подходящо място на повърхността на оборудването. На стикера трябва да бъдат визуализирани флагът на ЕС, надписът Европейски съюз, името на съфинансиращия фонд, логото и слогана на ОПОС и номера на договора за безвъзмездна финансова помощ по ОПОС.

Примерна визия на стикера:



При публични изяви и интервюта на представители на общината, свързани с изпълняваните дейности, в изказванията и словата е необходимо да се подчертаят ролята на Общността за осъществяването на проекта чрез оперативна програма „Околна среда 2007 – 2013 г.” и стойността на безвъзмездната финансова помощ по ОПОС.

ТЕХНИЧЕСКИ ХАРАКТЕРИСТИКИ НА МЕРКИТЕ ЗА ИНФОРМАЦИЯ И ПУБЛИЧНОСТ

1. Описание

Общината, изпълняваща дейности по закриване, финансирани по оперативна програма "Околна среда 2007 – 2013 г.", съфинансирани от Европейския фонд за регионално развитие, трябва да информират широката общественост, целевите групи и участниците в тях, че:

- дейностите се финансират по ОП "Околна среда 2007 – 2013 г. "
- дейностите се съфинансират от ЕФРР.

За изпълнението на това изискване е необходимо да бъдат визуализирани следните задължителни елементи:

- Флагът на Европейския съюз (ЕС) в съответствие с графичните стандарти, (включени и в Анекс 1 към Регламент (ЕО) № 1828/2006);
- Названието "Европейски съюз";
- Пълното наименование на ЕФРР – "Европейски фонд за регионално развитие";
- Логото и слогана на ОПОС - Оперативна програма "Околна среда 2007 – 2013 г." и "Решения за по-добър живот";
- Логото на "Национална стратегическа референтна рамка 2007 – 2013".

При изпълнението на всички действия за осигуряване на информация и публичност, общините ще спазват следните технически правила:

а) Флагът на ЕС

Образът на ЕС се представя графично чрез флага на ЕС, придружен от думите "Европейски съюз", изписани изцяло, както и от името на фонда, съфинансиращ проекта – "Европейски фонд за регионално развитие".

Основни правила за създаването на флага и определяне на стандартизирани цветове:

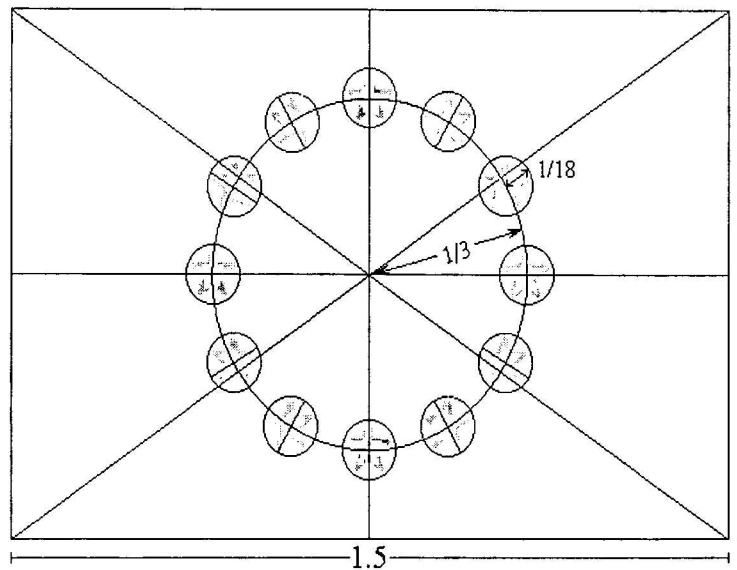
Описание на символиката

На син фон са разположени дванадесет златни звезди с пет върха, които образуват кръг, изобразяващ съюза на народите на Европа. Броят на звездите е постоянен, като дванадесет е символ на съвършенството и единството.

Описание на хералдиката

На син фон е изобразен кръг от дванадесет златни звезди, чиито върхове не се допират.

Описание на геометрията



Официалният флаг на ЕС има формата на син правоъгълен флаг, чиято основа е един път и половина височината на флага. Дванадесетте златни звезди, отстоящи на равни разстояния една от друга, оформят неописана окръжност, чийто център съвпада с пресечната точка на диагоналите на правоъгълника. Радиусът на окръжността, е равен на една трета от височината на флага. Всяка от звездите има по пет лъча, чиито върхове лежат на неописана окръжност с радиус, равен на една осемнайсета от дължината на височината. Всички звезди са в изправено положение, т.е. един лъч сочи вертикално, право нагоре, а двата съседни лежат на една права, ключвайки прав ъгъл с вертикала. Звездите са разположени в кръг, така че да наподобяват разположението на цифрите върху циферблата на часовника. Техният брой е непроменлив.

Регламентирани цветове

Цветовете на флага са следните:

- PANTONE REFLEX BLUE за повърхността на флага;
- PANTONE YELLOW за звездите.

Възпроизвеждане по четирицветната технология

Когато се използва печатна четирицветна технология, двата стандартизирани цвята трябва да се възпроизведат с използването на четирите цвята от четирицветната технология:


- PANTONE YELLOW се получава като се използва 100% "Process Yellow";
- PANTONE REFLEX BLUE се получава при смесването на 100 % "Process Cyan" и 80 % "Process Magenta".

Интернет


В Интернет палитрата PANTONE REFLEX BLUE съответства на цвета RGB:0/0/153 (шестдесетично: 000099) и PANTONE YELLOW на цвят RGB:255/204/0 (шестдесетично: FFCC00).

Възпроизвеждане по монохромна технология

С черно: да се очертае повърхността на правоъгълника с черна линия и да се включат звездите, също в черно на бял фон.



Със синьо (Reflex Blue): този цвят се използва 100 % за фон, а звездите се оставят като бял негатив.



Възпроизвеждане на цветен фон

Когато е невъзможно да се избегне цветният фон, правоъгълникът се очертава с бяла линия с дебелина равна на една двадесет и пета част от височината на правоъгълника.



Тези флагове могат да бъдат изтеглени за употреба в .eps и .jpg формати от интернет адрес: http://ec.europa.eu/regional_policy/sources/graph/emblem_en.htm

Задължително е флагът на ЕС да бъде поставян на всички рекламни и информационни материали. Флагът на ЕС трябва да бъде разположен на същото ниво, както и националният флаг. Най-добре е по възможност той да бъде отпечатван на бял фон.


б) Лого на Европейския фонд за регионално развитие

Образът на ЕФРР се представя чрез следното лого:



ЕВРОПЕЙСКИ СЪЮЗ
ЕВРОПЕЙСКИ ФОНД ЗА
РЕГИОНАЛНО РАЗВИТИЕ

Използва се следното лого на английски език:



EUROPEAN UNION
EUROPEAN REGIONAL
DEVELOPMENT FUND


Наименованието на фонда се изписва изцяло.

г) Възпроизвеждане на черно-бял фон:



ЕВРОПЕЙСКИ СЪЮЗ
ЕВРОПЕЙСКИ ФОНД ЗА
РЕГИОНАЛНО РАЗВИТИЕ


Използва се следното лого на английски език:



EUROPEAN UNION
EUROPEAN REGIONAL
DEVELOPMENT FUND


д) Лого и слоган на ОПОС

Оперативна програма “Околна среда 2007 – 2013 г.” се представя чрез следното лого и слоган на български език:




Решения за
по-добър живот

Използва се следното лого и слоган на английски език:



OPportunities for
better life

Възпроизвеждане на черно-бял фон: използва се в случаите, когато печатът не е цветен.



Решения за
по-добър живот

Използва се следното лого и слоган на английски език:



OPportunities for
better life

е) Лого на НСРР

Националната стратегическа референтна рамка 2007 – 2013 се представя чрез следното лого на български език:




Използва се следното лого на английски език:



Възпроизвеждане на черно-бял фон: използва се в случаите, когато печатът не е цветен:



Използва се следното лого на английски език:



Наименованието на ЕФРР, логото на НСРР и на ОПОС се придружават от следната информация:

“Дейностите се финансират от Европейския фонд за регионално развитие и от държавния бюджет на Република България чрез оперативна програма “Околна среда 2007 – 2013 г.”

Логото на ЕФРР, на НСРР и на ОПОС могат да бъдат свалени от секция Бенефициенти/Графични стандарти на интернет страницата на ОПОС: <http://ope.moew.government.bg/bg/logos>.